

*Diagnoza potrzeb oraz ocena problemu przemocy w
rodzinie na terenie Gminy Orla*



Opracowana przez Gminny Ośrodek Pomocy Społecznej w Orli:

Marta Osa – Kierownik

Ewelina Fiedoruk - referent

ORLA, KWIECIEŃ 2018 ROK

Wprowadzenie.

Przedstawiona „*Diagnoza potrzeb oraz ocena problemu przemocy w rodzinie na terenie Gminy Orla*” zawiera dane związane z występowaniem problemu oraz okoliczności i postaw związanych ze zjawiskiem przemocy psychicznej i fizycznej w rodzinie w Gminie Orla. Głównym celem przeprowadzenia badania było pozyskanie wiarygodnych informacji na temat problemów, natomiast wnioski służą poprawie skuteczności działań w wyżej wymienionych obszarach. Celem wyników ankiety jest ukazanie problemów społecznych, w tym przede wszystkim problemów zjawiska przemocy, które występują w Gminie Orla oraz możliwością wskazania metod ich rozwiązania, zgodnie z możliwościami wynikającymi z zadań nałożonych na samorząd.

Właściwie przygotowane i wpajane działania mogą doprowadzić do rozwiązania problemów związanych z przemocą na terenie gminy. Niniejsza diagnoza jest, zatem punktem wyjścia i podstawą do planowania i podejmowania działań.

Adresatami diagnozy są mieszkańcy gminy Orla, a w tym między innymi osoby stosujące i doświadczające przemocy w rodzinie, w których występują problemy związane z przemocą. Poszukiwanie skutecznych możliwości rozwiązywania problemów społecznych musi uwzględniać fakt, że problemy te zazwyczaj nie występują pojedynczo, a wystąpienie jednego problemu ciągnie za sobą kolejne. Dlatego przystępując do planowania sposobów rozwiązywania problemów społecznych konieczne jest uwzględnienie wielokierunkowego i kompleksowego oddziaływania nie tylko na skutki wystąpienia danych problemów, a przede wszystkim na źródło ich wystąpienia. Kluczowym zadaniem jest, więc stworzenie możliwości współpracy pomiędzy różnymi podmiotami działającymi w obszarze polityki społecznej. Realizacja powyższych oczekiwań wymaga podejmowania wielokierunkowych działań strategicznych, a zwłaszcza:

- uprzedzających, czyli diagnozujących, informujących i edukacyjnych kierowanych do ogółu mieszkańców wsi, w tym także do osób zajmujących się zawodowo pomaganiem osobom potrzebującym,
- interwencyjnych, a pouczających i izolujących kierowanych do osób stosujących przemoc w rodzinie,
- wspierająco-terapeutycznych dla ofiar, świadków i sprawców przemocy
- działania edukacyjno-korekcyjne dla osób uwikłanych w przemoc domową a także działania kompensacyjne.

Wstęp

Zgodnie z przyjętym wskaźnikiem w Uchwale nr XVII/118/16 Rady Gminy Orła z dnia 29 grudnia 2016 r. w sprawie uchwalenia Gminnego Programu Przeciwdziałania Przemocy w Rodzinie oraz Ochrony Ofiar Przemocy w Rodzinie w Gminie Orła na lata 2017-2021 przeprowadzono anonimową ankietę dotyczącą zdiagnozowania zjawiska przemocy w rodzinie oraz stanu wiedzy na temat przemocy wśród mieszkańców na terenie Gminy Orła. Ankieta była dostępna od 5 do 28 lutego 2018 r. zarówno za pośrednictwem Internetu jak i w formie ankiety papierowej w Gminnym Ośrodku Pomocy Społecznej w Orli.

Metody badań

Za pomocą portalu internetowego http://www.orla.pl/2018/html/ankieta_pwr_18.html stworzono elektroniczną wersję ankiety. Przyporządkowany link został umieszczony na stronie internetowej gminy Orła z prośbą o wypełnienie ankiety na w/w temat. Natomiast ankiety papierowe zostały wypełniane przez mieszkańców gminy Orła, którzy są interesantami Gminnego Ośrodka Pomocy Społecznej w Orli.

Za pośrednictwem Internetu i wersji papierowej wpłynęło łącznie 35 ankiet. Zebrano informacje na temat występowania problemu oraz okoliczności i postaw związanych ze zjawiskiem przemocy psychicznej i fizycznej w rodzinie w gminie Orła. Głównym celem diagnozy jest zdobycie wiarygodnych informacji na temat wspomnianych problemów, natomiast końcowe wnioski służyć będą skuteczności przeciwdziałań przemocy. Wynik diagnozy jest odzwierciedleniem problemu przemocy i wiedzą, jaką dysponują mieszkańcy na temat szukania pomocy przez osoby dotknięte pośrednio i bezpośrednio z przemocą w rodzinie.

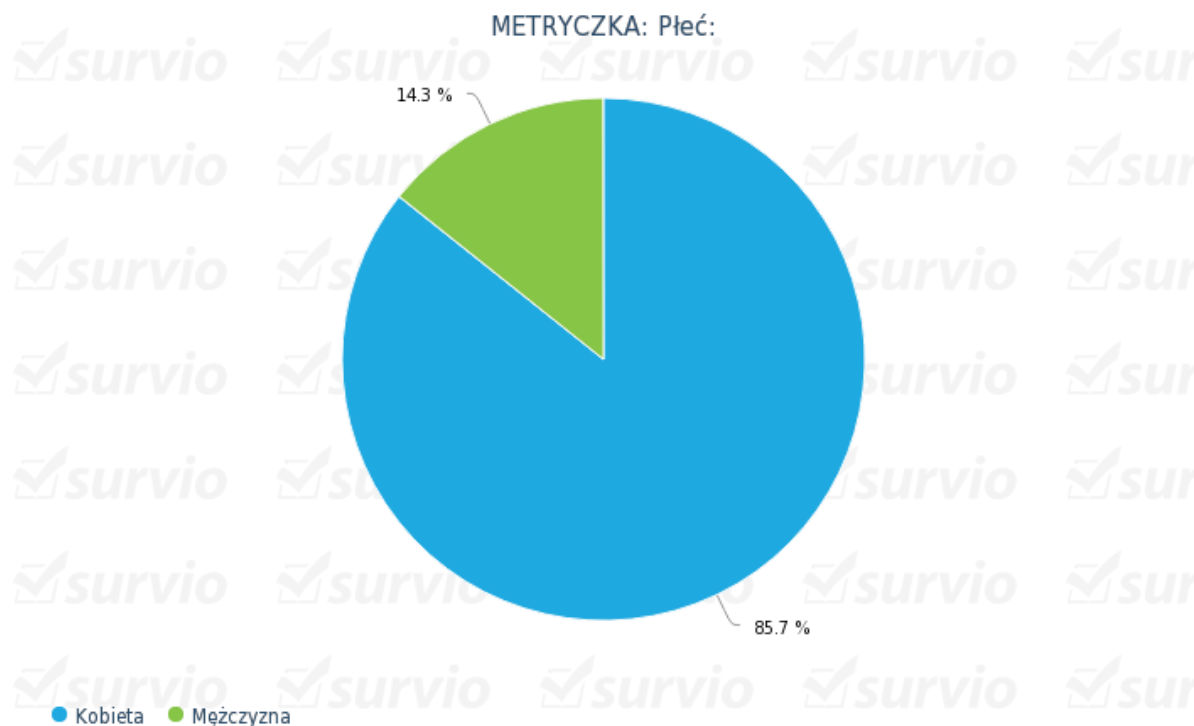
Opis przeprowadzonych badań- charakterystyka.

Płeć respondentów.

W badaniach na potrzeby diagnozy problemu przemocy w rodzinie w gminie Orła uczestniczyli mieszkańcy o różnych cechach społeczno-demograficznych. Poniżej przedstawiony został opis z uwzględnieniem zmiennych niezależnych – płci, wieku, wykształcenia, statusu zawodowego. Dobór próby był reprezentatywny w odniesieniu do płci mieszkańców. Podział badanych ze względu na płeć umożliwia interpretowanie odpowiedzi.

Jak wynika z prezentowanego poniżej wykresu rozkład charakteryzowanej cechy demograficznej był następujący 85,7% stanowiły kobiety, natomiast 14,3% to mężczyźni.

Wykres nr 1 dotyczy płci badanych osób:

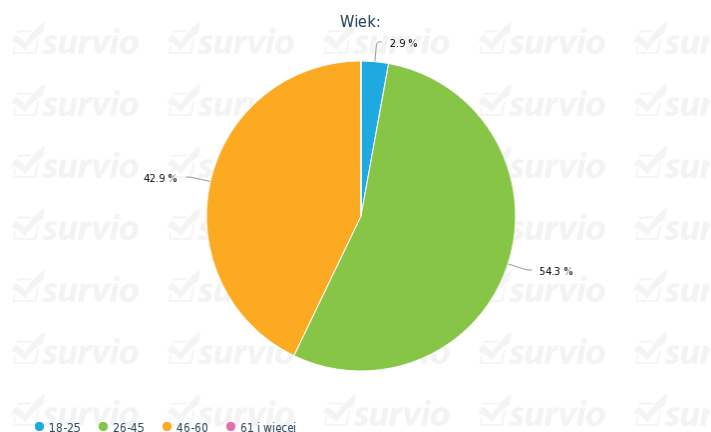


Odpowiedź	Odpowiedzi	Udział
Kobieta	30	85.7 %
Mężczyzna	5	14.3 %

Wiek respondentów.

Kolejną zmienną to wiek badanych osób. Biorąc pod uwagę tę zmienną, możemy stwierdzić, że najliczniejszą grupę stanowiły osoby w wieku 26-45 lat – 54,3 % ankietowanych. Następną liczną grupą wiekową był wiek 46-60 lat – 42,9 %. Natomiast tylko 2,9 % osób w wieku 18-25 lat. Żadna osoba w wieku 61 i więcej lat nie wypełniła ankiety.

Wykres nr 2 dotyczący wieku badanych osób:

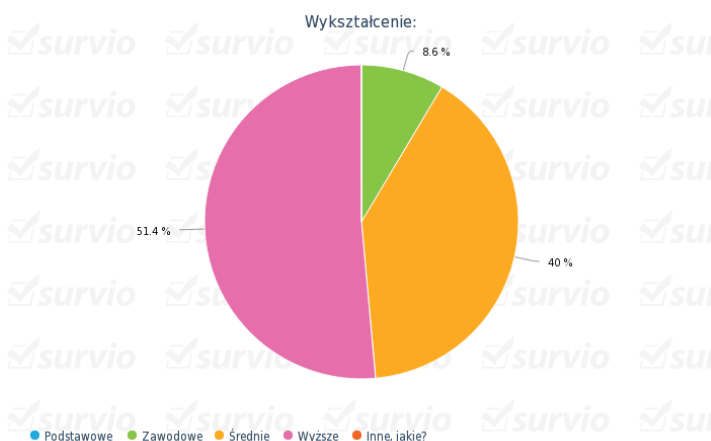


Odpowiedź	Odpowiedzi	Udział
18-25	1	2.9 %
26-45	19	54.3 %
46-60	15	42.9 %
61 i więcej	0	0 %

Wykształcenie respondentów.

Jak wynika z zaprezentowanych poniżej danych znajdujących się w wykresie, najliczniejszą grupę respondentów wyróżnionych ze względu na wykształcenie stanowili mieszkańcy z wykształceniem wyższym - 18 osób (51,4 %) spośród ogółu badanych osób. Znaczny odsetek respondentów – 14 osób (40 %) to mieszkańcy Gminy Orla posiadający wykształcenie średnie. Wykształceniem zawodowym legitymowało się – 3 osoby (8,6 %) ogółu badanych.

Wykres nr 3 dotyczy wykształcenia badanych osób:

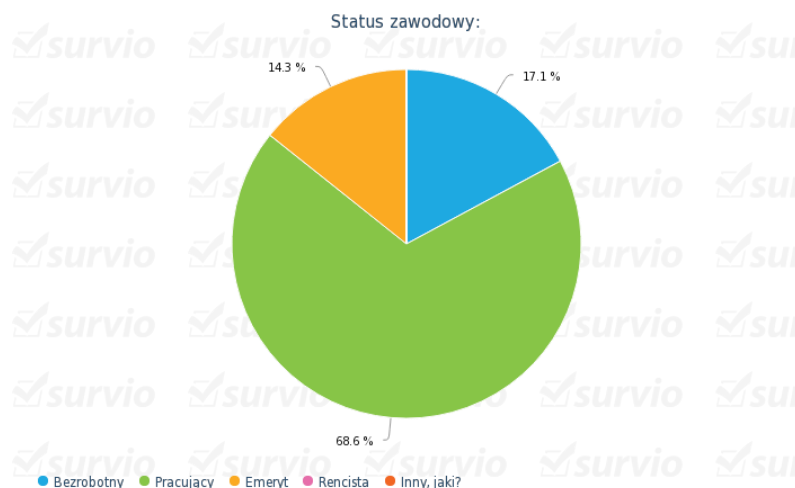


Odpowiedź	Odpowiedzi	Udział
Podstawowe	0	0 %
Zawodowe	3	8.6 %
Średnie	14	40 %
Wyższe	18	51.4 %
Inne, jakie?	0	0 %

Status zawodowy respondentów.

Wśród badanych większa połowa osób pracuje zawodowo – 24 osób (68.6 %). Osoby bezrobotne stanowiło 6 osób (17,1 %) osób ankietowanych. Najmniejszą grupę stanowili emeryci – 5 osób (14.3 %).

Wykres nr 4 status zawodowy osób badanych:



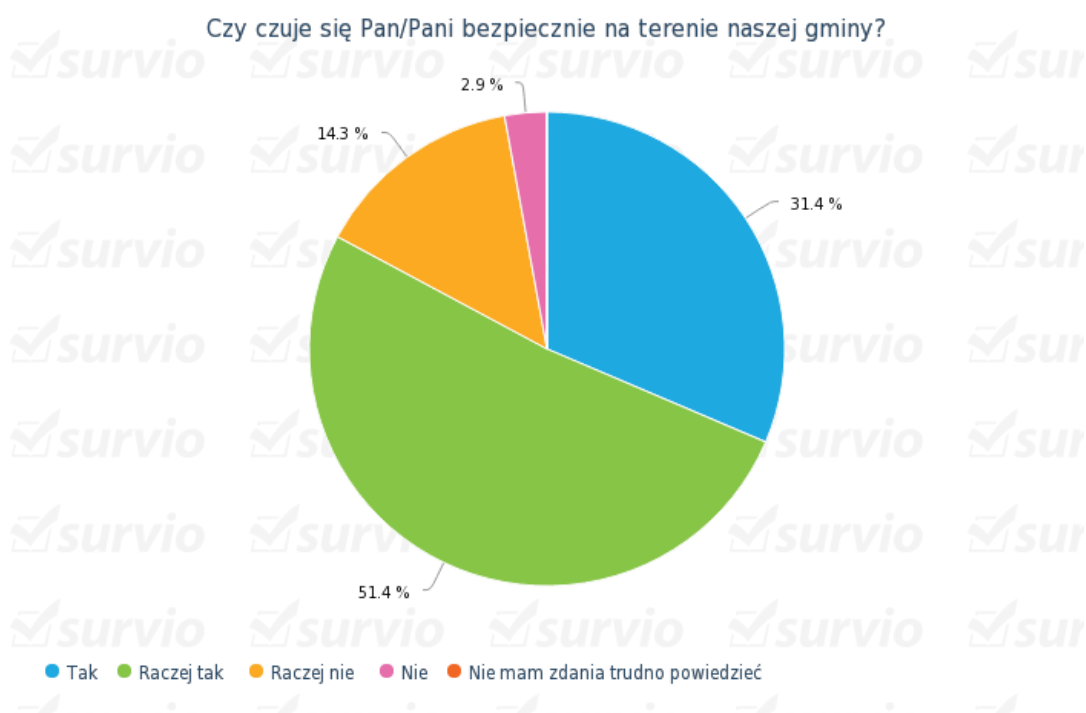
Odpowiedź	Odpowiedzi	Udział
Bezrobotny	6	17.1 %
Pracujący	24	68.6 %
Emeryt	5	14.3 %
Rencista	0	0 %
Inny, jaki?	0	0 %

Zjawisko przemocy w gminie Orla.

W odpowiedzi na pytanie dotyczące bezpieczeństwa na terenie gminy Orla, najwięcej osób ankietowanych, na pytanie czy czują się bezpiecznie odpowiedziało, że raczej tak - 18 osób (51,4 %). Kolejną dobrą odpowiedzią respondentów była odpowiedź,

tak - 11 osób (31,4 %). Mniej zadawalającą odpowiedzią badanych osób było zaznaczenie punktu, raczej nie – 5 osób (14,3 %) oraz 1 osoba (2,9 %) wypowiedziała się, że nie czuje się bezpiecznie na terenie Gminy Orla.

Wykres nr 5 dotyczy bezpieczeństwa na terenie gminy Orla:



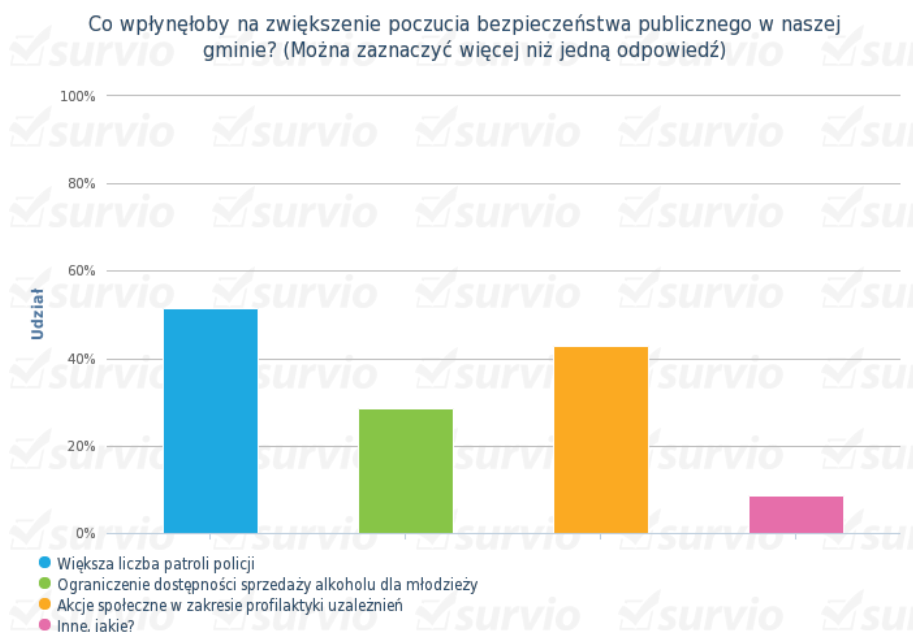
Odpowiedź	Odpowiedzi	Udział
Tak	11	31.4 %
Raczej tak	18	51.4 %
Raczej nie	5	14.3 %
Nie	1	2.9 %
Nie mam zdania trudno powiedzieć	0	0 %

Aspekty wpływające na zwiększenie poczucia bezpieczeństwa publicznego w gminie Orla.

Najliczniejszą odpowiedzią było zwiększenie liczby patroli policji – 18 osób (51,4%), które spowodują poprawę bezpieczeństwa w Gminie Orla oraz 15 osób (42,9%) uważa, że należy kłaść nacisk na akcje społeczne w zakresie profilaktyki uzależnień na terenie gminy. Nie znacznie mniejsza ilość osób stwierdziła, że należałoby ograniczenie dostępności

sprzedaży alkoholu dla młodzieży – 10 osób (28,6 %). Były też odpowiedzi inne 3 osób (8,6 %): dwie odpowiedzi - monitoring oraz jedna odpowiedź wszystko w porządku.

Wykres nr 6 dotyczy możliwości wpływających na zwiększenie poczucia bezpieczeństwa publicznego w gminie Orla:



Odpowiedź	Odpowiedzi	Udział
Większa liczba patroli policji	18	51.4 %
Ograniczenie dostępności sprzedaży alkoholu dla młodzieży	10	28.6 %
Akcje społeczne w zakresie profilaktyki uzależnień	15	42.9 %
Inne, jakie?	3	8.6 %

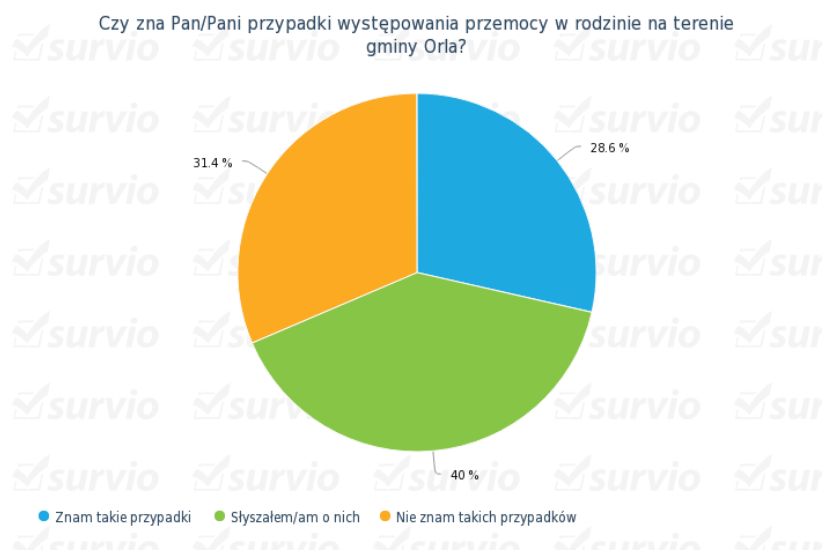
Inne, jakie?:

wszystko w porządku
monitoring (2x)

Przypadki przemocy w rodzinie na terenie gminy Orla.

Spora liczba respondentów poinformowała o tym, że słyszała o występowaniu przemocy w rodzinie na terenie Gminy Orla – 14 osób (40 %), natomiast aż 11 osób (31,4%) nie zna takich przypadków. Mniejsza liczba osób zna takie przypadki z autopsji – 10 osób (28,6%).

Wykres nr 7 dotyczący przypadków występowania przemocy w rodzinie na terenie gminy Orla:



Odpowiedź	Odpowiedzi	Udział
Znam takie przypadki	10	28,6 %
Słyszałem/am o nich	14	40 %
Nie znam takich przypadków	11	31,4 %

Informacja o bezpośrednim kontakcie z przemocą rodzinną w gminie Orla.

Zadawalającym wynikiem, bo aż 20 osób (57,1 %) respondentów nie spotkała się z przemocą bezpośrednio. Natomiast 13 osób (37,1%) miało kontakt z przemocą, a 2 osoby (5,7%) nie pamięta o takiej sytuacji dotyczącej przemocy w rodzinie na terenie Gminy Orla.

Wykres nr 8 dotyczący spotkania się z bezpośrednim zjawiskiem przemocy w rodzinie w gminie Orla:

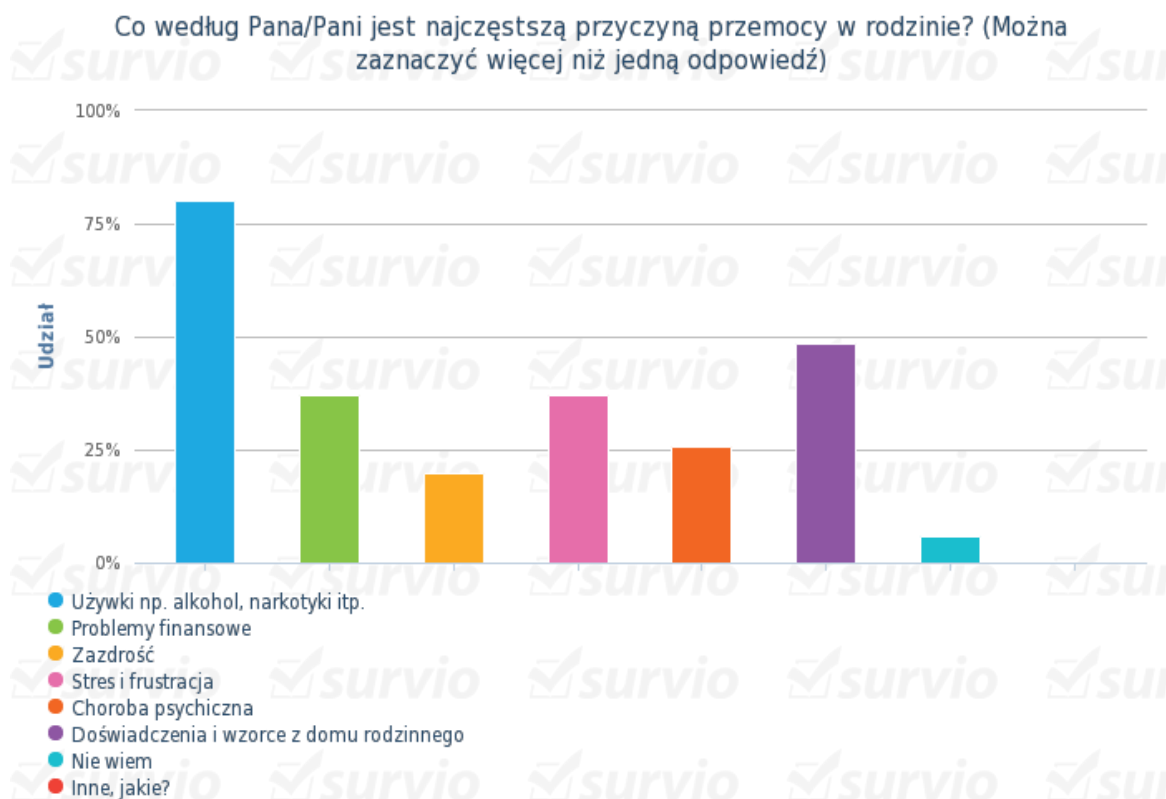


Odpowiedź	Odpowiedzi	Udział
Tak	13	37.1 %
Nie	20	57.1 %
Nie pamiętam	2	5.7 %

Najczęstsze przyczyny przemocy w rodzinie wg. respondentów.

W odpowiedzi na pytanie dotyczące przyczyn przemocy w rodzinie na terenie Gminy Orla przy możliwości zaznaczenia więcej niż jednej odpowiedzi najczęściej zaznaczaną odpowiedzią były używki np.: alkohol, narkotyki itp. – 28 osób (80%). Mniej niż połowa respondentów odpowiedziało, że doświadczenia i wzorce z domu rodzinnego są przyczyną przemocy rodzinnej – 17 osób (48,6%). Taka sama liczba osób odpowiedziało, że stres i frustracja oraz problemy finansowe mają wpływ na nadużywanie przemocy – 13 osób (37,1 %). Natomiast 9 osób (25,7 %) wskazało chorobę psychiczną na powód przemocy w rodzinie, a mało mniej, czyli 7 osób (20%) uważa, że zazdrość jest przyczyną w/w problemu. Najmniej ankietowanych, czyli 2 osoby (5,7 %) stwierdziło ,że nie wie jakie są przyczyny przemocy w rodzinie na terenie gminy.

Wykres nr 9 dotyczy przyczyn przemocy w rodzinie na terenie gminy Orla:

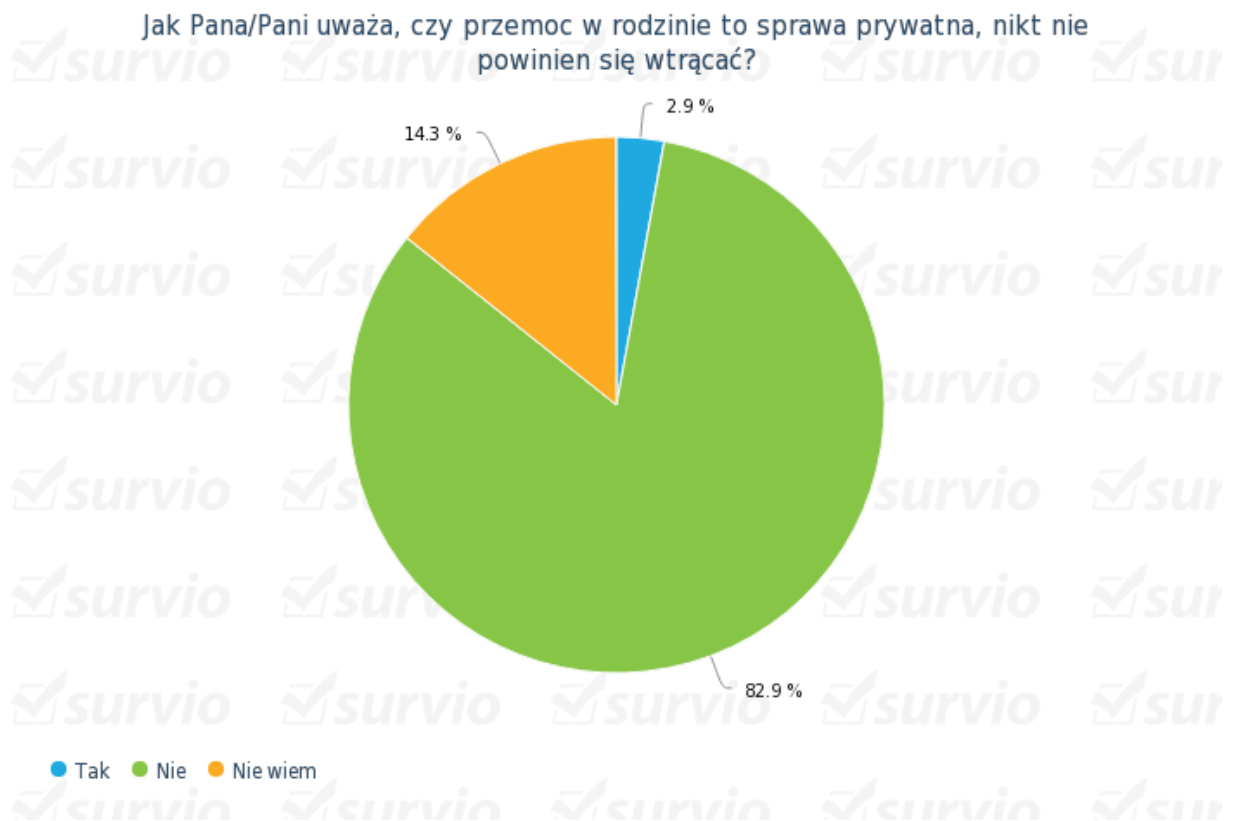


Odpowiedź	Odpowiedzi	Udział
Użytki np. alkohol, narkotyki itp.	28	80 %
Problemy finansowe	13	37.1 %
Zazdrość	7	20 %
Stres i frustracja	13	37.1 %
Choroba psychiczna	9	25.7 %
Doświadczenia i wzorce z domu rodzinnego	17	48.6 %
Nie wiem	2	5.7 %
Inne, jakie?	0	0 %

Zdaniem respondentów na temat, czy przemoc w rodzinie jest sprawą prywatną, czy też nie – otrzymano poniższe wyniki.

Prawie większość osób ankietowanych odpowiedziało, że przemoc nie powinna być sprawą prywatną – 29 osób (82,9%), a 5 osób (14,3%) uważa, że nie wie, czyja powinna to być sprawa jeśli chodzi o przemoc w rodzinie, zaś tylko 1 osoba (2,9%) wypowiedziała się, że przemoc jest sprawą prywatną.

Wykres nr 10 na temat tj. przemoc w rodzinie to sprawa prywatna, czy nie.

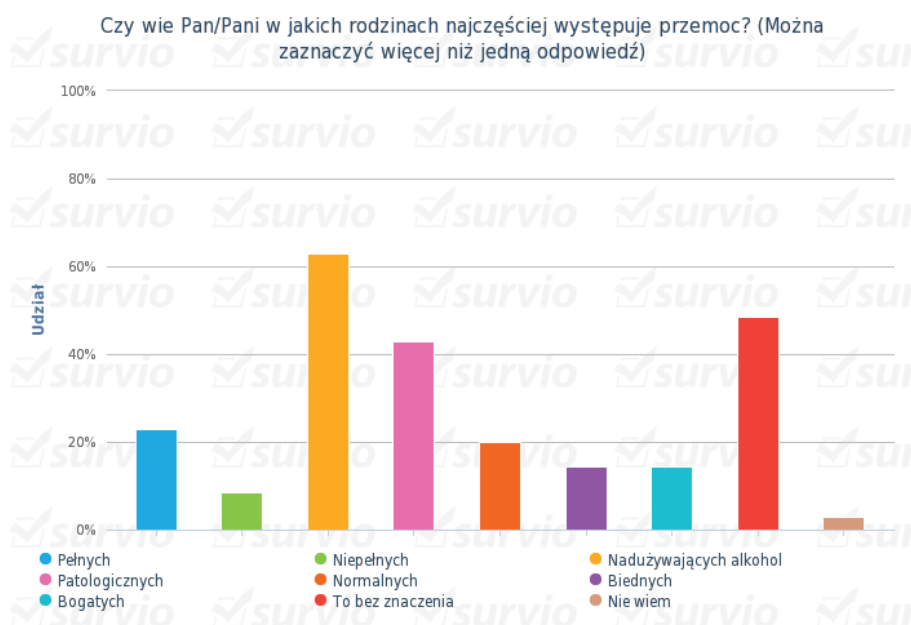


Odpowiedź	Odpowiedzi	Udział
Tak	1	2.9 %
Nie	29	82.9 %
Nie wiem	5	14.3 %

W jakich rodzinach najczęściej występuje przemoc.

Na zadane pytanie dotyczące: „*W jakich rodzinach najczęściej występuje przemoc?*”, najwięcej respondentów odpowiedziało, że są to rodziny nadużywające alkohol – 22 osoby (62,9 %). Jednak dużo ankietowanych miało również zdanie, że to nie ma znaczenia, jakie to są rodziny – 17 osób (48,6%), podobny wynik uzyskano w odpowiedzi, że są to najczęściej rodziny patologiczne – 15 osób (42,9%). Mniejsza ilość ankietowanych uważa, że przemoc występuje w rodzinach pełnych - 8 osób (22,9 %). Wg. badanych osób również w normalnych rodzinach występuje przemoc – 7 osób (20 %). Z tym samym wynikiem zaznaczono wypowiedzi dotyczące rodzin biednych i bogatych, w których występuje powyższy problem – 5 osób (14,3%). Nieliczni ankietowani uważali, że w rodzinach niepełnych występuje przemoc – 3 osoby (8,6 %), a 1 osoba (2,9 %) wypowiedziała się, że nie wie w jakich rodzinach występuje przemoc w rodzinach z terenu gminy Orla. Musimy zauważyć, że każdy z ankietowanych mógł zaznaczyć więcej niż jedną odpowiedź, stąd też suma wszystkich wskaźników jest większa niż 100 %.

Wykres nr 11 w jakich rodzinach najczęściej występuje problem przemocy:

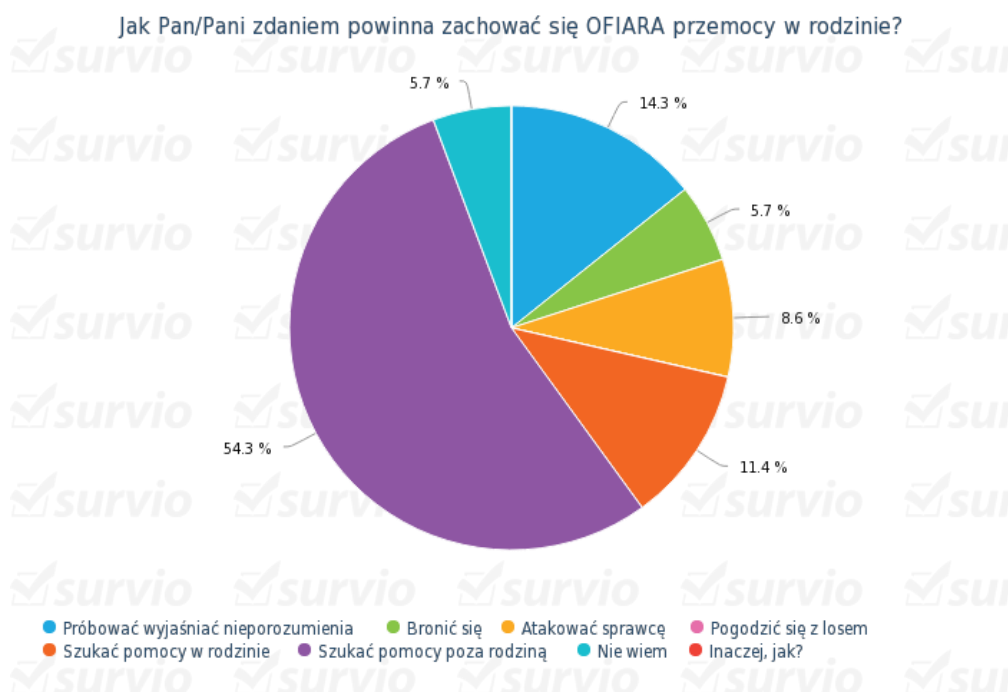


Odpowiedź	Odpowiedzi	Udział
Pełnych	8	22.9 %
Niepełnych	3	8.6 %
Nadużywających alkohol	22	62.9 %
Patologicznych	15	42.9 %
Normalnych	7	20 %
Biednych	5	14.3 %
Bogatych	5	14.3 %
To bez znaczenia	17	48.6 %
Nie wiem	1	2.9 %

Jak powinna zachować się ofiara przemocy w rodzinie.

Ankietowani mogli zaznaczyć również i w tym pytaniu wiele odpowiedzi. Zgodnie z przedstawionymi deklaracjami uczestników badania najwięcej osób stwierdziło, że ofiara powinna szukać pomocy poza rodziną – 19 osób (54,3%). Dużo mniej osób uważa, że należałoby wyjaśniać nieporozumienia – 5 osób (14,3 %) lub szukać pomocy w rodzinie - 4 osoby (11,4 %). Niepokojącą sprawą jest to, iż 3 osoby (8,6 %) wypowiedziało się, że należałoby atakować sprawcę, a 2 osoby (5,7 %), że powinno się bronić od sprawcy i tyle samo osób, czyli 2 (5,7 %) nie wie, co należałoby zrobić podczas ataku sprawcy.

Wykres nr 12 zachowanie ofiar przemocy w rodzinie wg. respondentów:

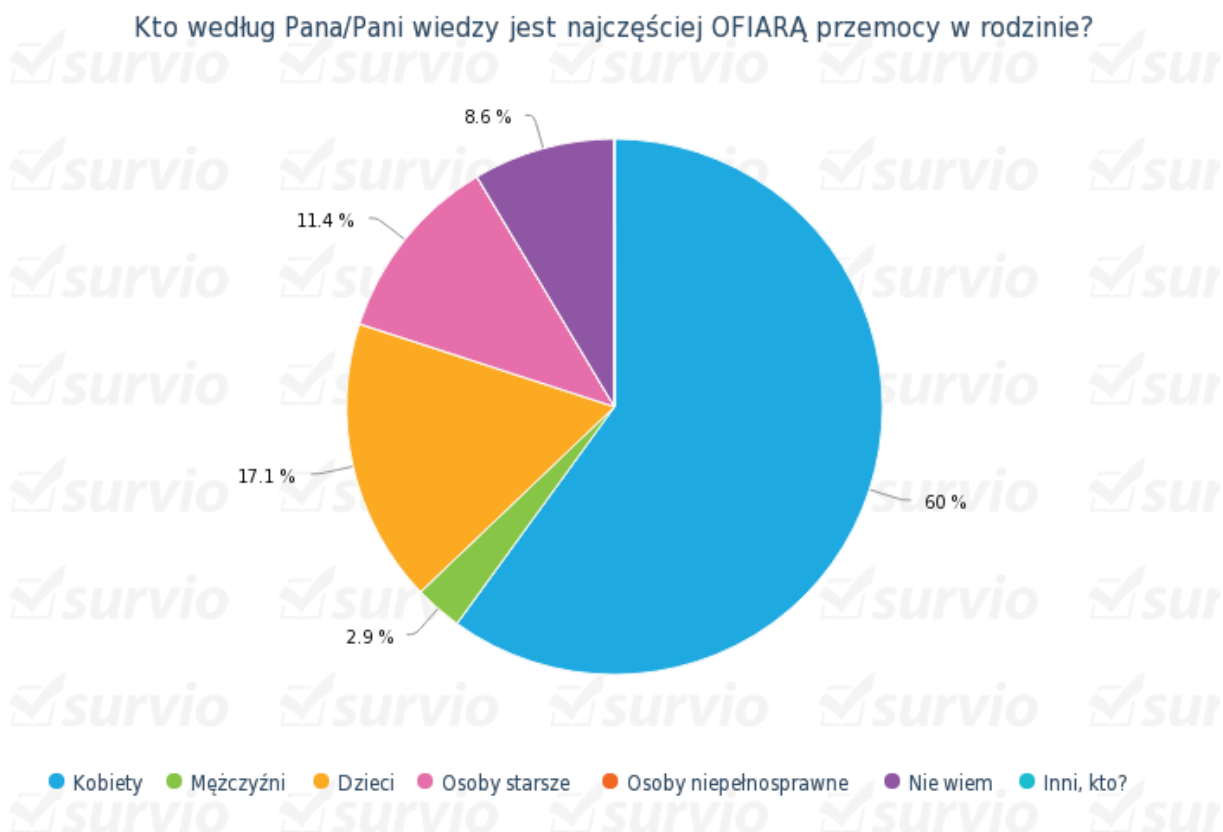


Odpowiedź	Odpowiedzi	Udział
Próbować wyjaśniać nieporozumienia	5	14.3 %
Bronić się	2	5.7 %
Atakować sprawcę	3	8.6 %
Pogodzić się z losem	0	0 %
Szukać pomocy w rodzinie	4	11.4 %
Szukać pomocy poza rodziną	19	54.3 %
Nie wiem	2	5.7 %
Inaczej, jak?	0	0 %

Ofiary przemocy w rodzinie w opiniach mieszkańców gminy Orla

Nieco mniej niż dwie trzecie – 21 osób (60 %) respondentów uważa, że ofiarami przemocy w rodzinie są najczęściej kobiety. Mniejszy odsetek mieszkańców gminy Orla – 6 osób (17,1 %) wskazuje dzieci, jako najczęstsze ofiary przemocy w rodzinie. Niewielki odsetek respondentów uważa, że są to osoby starsze – 4 osoby (11,4%), ale 3 osoby (8,6 %) nie mają zdania kto jest najczęstszą ofiarą przemocy, zaś tylko 1 osoba (2,9 %) badanych twierdzi, że ofiarami przemocy w rodzinie są mężczyźni.

Wykres nr 13 Ofiary przemocy w rodzinie w gminie Orla:

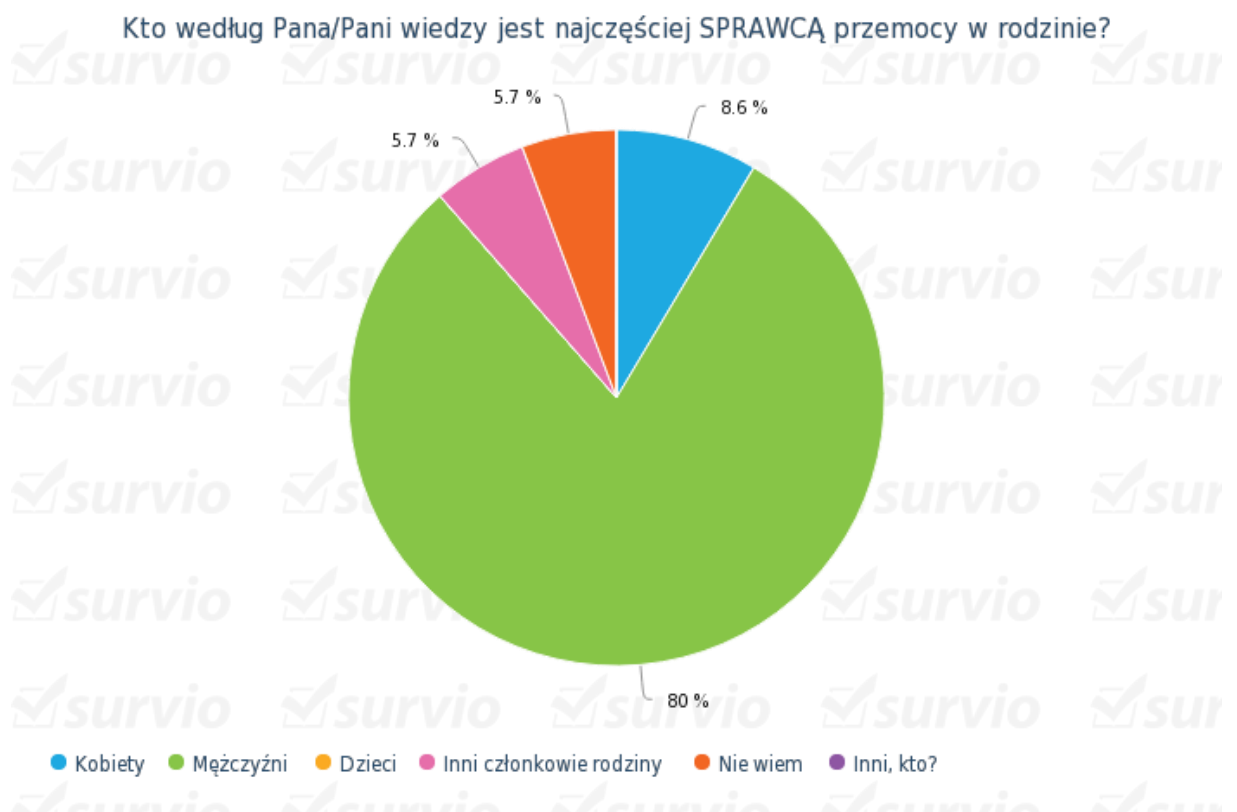


Odpowiedź	Odpowiedzi	Udział
Kobiety	21	60 %
Mężczyźni	1	2.9 %
Dzieci	6	17.1 %
Osoby starsze	4	11.4 %
Osoby niepełnosprawne	0	0 %
Nie wiem	3	8.6 %
Inni, kto?	0	0 %

Zdaniem respondentów na temat wiedzy, kto jest najczęstszym sprawcą przemocy w rodzinie – otrzymano poniższe wyniki.

Ankietowani uważają, że najczęściej takimi osobami byli mężczyźni – mąż albo ojciec – 28 osób (80 %). Respondenci zaznaczyli także, że sprawcami mogłyby być kobiety – 3 osoby (8,6 %), zaś 2 osoby (5,7 %) wskazały w odpowiedzi: „nie wiem” oraz ta sama liczba ankietowanych wskazała: „inni członkowie rodziny”.

Wykres nr 14 Wiedza dotycząca kto jest najczęstszym sprawcą przemocy w rodzinie:

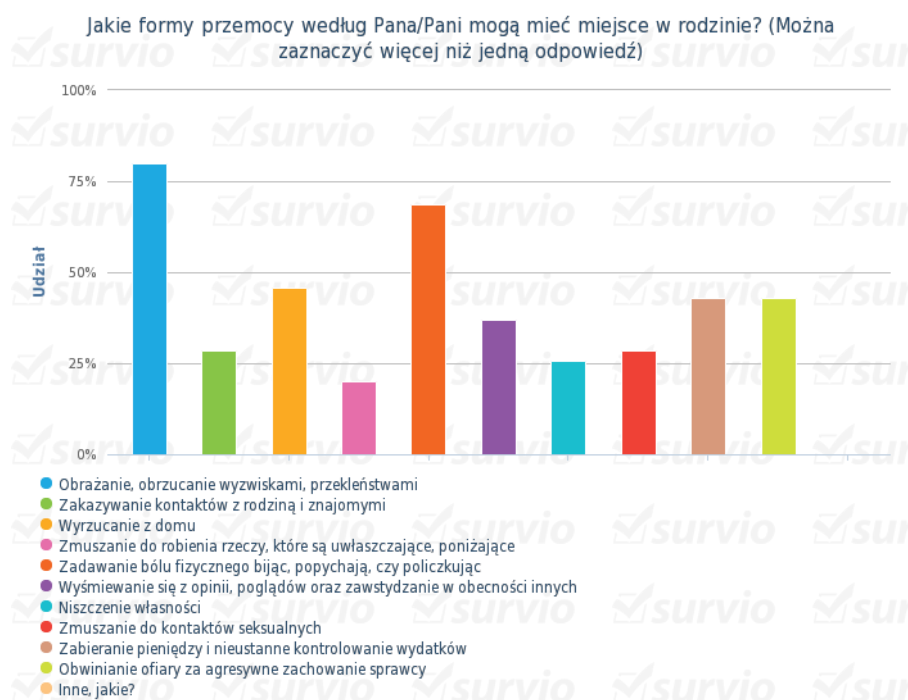


Odpowiedź	Odpowiedzi	Udział
Kobiety	3	8.6 %
Mężczyźni	28	80 %
Dzieci	0	0 %
Inni członkowie rodziny	2	5.7 %
Nie wiem	2	5.7 %
Inni, kto?	0	0 %

Formy przemocy mające miejsce w rodzinie w gminie Orla.

Wyniki zamieszczone w poniższym wykresie wskazują, jakie formy przemocy zdaniem respondentów występują najczęściej na terenie gminy Orla. Poglądy mieszkańców nie odbiegają od rozpowszechnionych, stereotypowych przekonań na temat form przemocy. Takie formy to w opinii badanych przede wszystkim: obrażanie, obrzucanie wyzwiskami przekleństwami – 28 osób (80 %), zadawanie bólu fizycznego bijąc, popychając, czy policzkując – 24 osoby (68,6 %), wyrzucanie z domu – 16 osób (45, 7%) oraz obwinianie ofiary za agresywne zachowanie sprawcy i zabieranie pieniędzy i nieustanne kontrolowanie wydatków - obie odpowiedzi po 15 osób (42,9 %). Ankietowani w najmniejszym stopniu podzielają pogląd, że do form przemocy należą: wyśmiewanie się z opinii, poglądów oraz zawstydzanie w obecności innych - 13 osób (37,1 %), zakazywanie kontaktów z rodziną i znajomymi oraz zmuszanie do kontaktów seksualnych – dwie odpowiedzi zaznaczyła ta sama liczba osób - 10 osób (28, 6 %). W podobnym odsetku mieściła się odpowiedź, że niszczenie własności jest formą przemocy na terenie gminy Orla – 9 osób (25,7 %). O dwie osoby mniej stwierdziło, że zmuszanie do robienia rzeczy, które są uwłaszczające, poniżające również jest spotykane podczas form przemocy – 7 osób (20 %). W tym miejscu należy zauważyć, iż każdy z badanych mógł wymienić więcej niż 1 odpowiedź, stąd też suma wszystkich wskazań jest większa niż 100 %.

Wykres nr 15 dotyczy form przemocy na terenie gminy Orla:



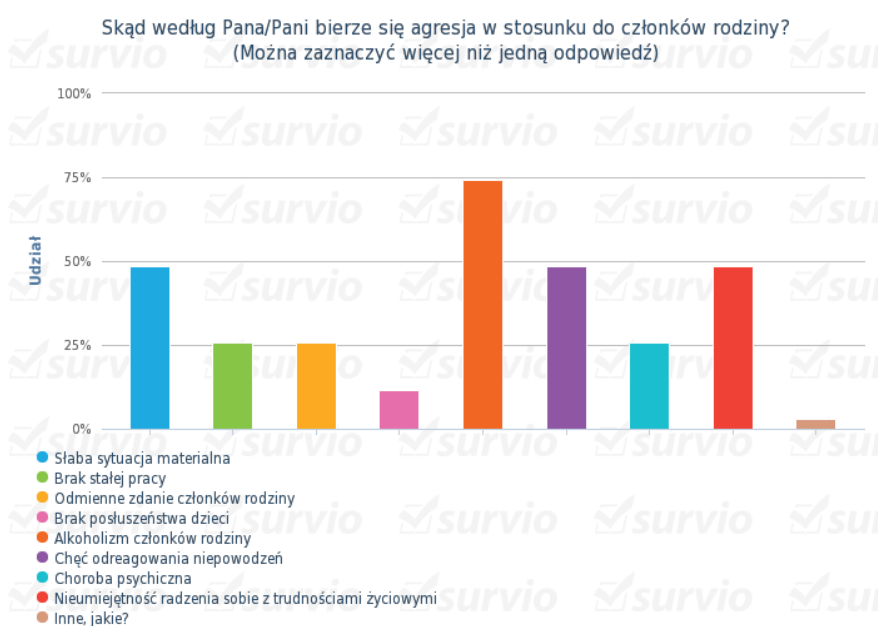
Odpowiedź	Odpowiedzi	Udział
Obrażanie, obrzucanie wyzwiskami, przekleństwami	28	80 %
Obwinianie ofiary za agresywne zachowanie sprawcy	15	42.9 %
Inne, jakie?	0	0 %
Zakazywanie kontaktów z rodziną i znajomymi	10	28.6 %
Wyrzucanie z domu	16	45.7 %
Zmuszanie do robienia rzeczy, które są uwłaszczające, poniżające	7	20 %
Zadawanie bólu fizycznego bijąc, popychając, czy policzkując	24	68.6 %
Wyśmiewanie się z opinii, poglądów oraz zawstydzanie w obecności innych	13	37.1 %
Niszczenie własności	9	25.7 %
Zmuszanie do kontaktów seksualnych	10	28.6 %
Zabieranie pieniędzy i nieustanne kontrolowanie wydatków	15	42.9 %

Okoliczności sprzyjające występowaniu agresji w rodzinie na terenie gminy Orla.

Wyniki zamieszczone w poniższej tabeli wskazują, jakie okoliczności zdaniem respondentów mogą determinować wystąpienie przemocy fizycznej lub psychicznej w rodzinie. Poglądy mieszkańców gminy Orla wskazują najczęstsze odpowiedzi na takie okoliczności jak alkoholizm członków rodziny – 26 osoby (74,3 %). Innymi czynnikami, które mogą sprzyjać, wystąpienia zjawiska przemocy w rodzinie są równoznacznie słaba

sytuacja materialna, chęć odreagowania niepowodzeń, nieumiejętność radzenia sobie z trudnościami życiowymi – 17 osób (48,6 %). Ankietowani w najmniejszym stopniu podzielają pogląd, że do okoliczności sprzyjających przemocy należą: brak stałej pracy, odmienne zdanie członków rodziny, choroba psychiczna – 9 osób (25,7 %). Dużo mniej osób uważa, że nieposłuszeństwo dzieci jest sprzyjające dla występowania przemocy w rodzinie – 4 osoby (11,4 %). Jedna odpowiedź wskazała za okoliczności inne: wzorce z domu rodzinnego – 1 osoba (2,9 %). W tym pytaniu, również można było zaznaczyć więcej niż jedną odpowiedź.

Wykres nr 16 dotyczący sprzyjających okoliczności agresji członków rodziny:



Odpowiedź	Odpowiedzi	Udział
Słaba sytuacja materialna	17	48,6 %
Brak stałej pracy	9	25,7 %
Odmienne zdanie członków rodziny	9	25,7 %
Brak posłuszeństwa dzieci	4	11,4 %
Alkoholizm członków rodziny	26	74,3 %
Chęć odreagowania niepowodzeń	17	48,6 %
Choroba psychiczna	9	25,7 %
Nieumiejętność radzenia sobie z trudnościami życiowymi	17	48,6 %
Inne, jakie?	1	2,9 %

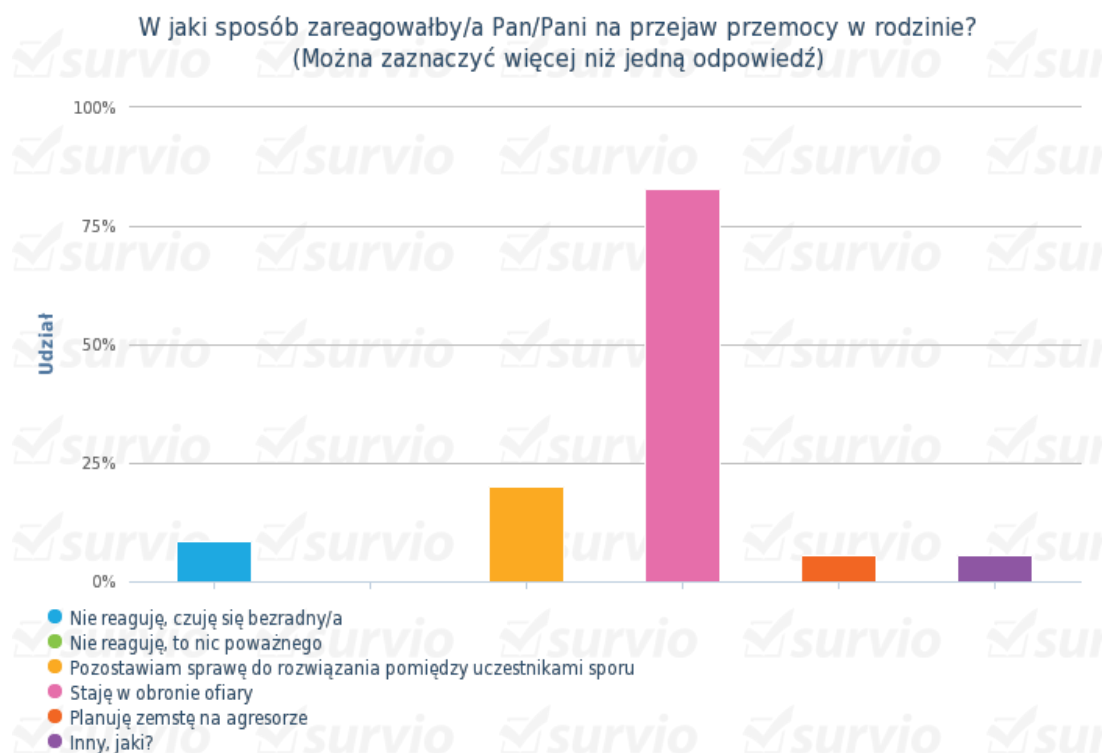
Inne, jakie?:

wzorce z domu rodzinnego

Reakcja na przejaw przemocy w rodzinie wg. respondentów.

Większość ankietowanych stwierdziła, że staje w obronie ofiary – 29 osób (82,9 %). Dużo mniej głosów na w/w temat miała odpowiedź: pozostawiam sprawę do rozwiązania pomiędzy uczestnikami sporu - 7 osób (20 %) oraz 3 osoby (8,6 %) nie reaguje, czuję się bezradny/a, co jest niepokojące w tej sprawie. Podobna odpowiedź od 2 osób (5,7 %), mówi o planowaniu zemsty na agresorze oraz 2 osoby (5,7 %) uważa, że nie reaguje, bo to nic nie da oraz ewentualnie dzwoni na Niebieską Linie. Respondenci wg. tych wyników czuli się odpowiedzialni za ofiary przemocy.

Wykres nr 17 dotyczy reakcji na przemoc w rodzinie na terenie gminy Orla:



Odpowiedź	Odpowiedzi	Udział
Nie reaguję, czuję się bezradny/a	3	8,6 %
Nie reaguję, to nic poważnego	0	0 %
Pozostawiam sprawę do rozwiązania pomiędzy uczestnikami sporu	7	20 %
Staję w obronie ofiary	29	82,9 %
Planuję zemstę na agresorze	2	5,7 %
Inny, jaki?	2	5,7 %

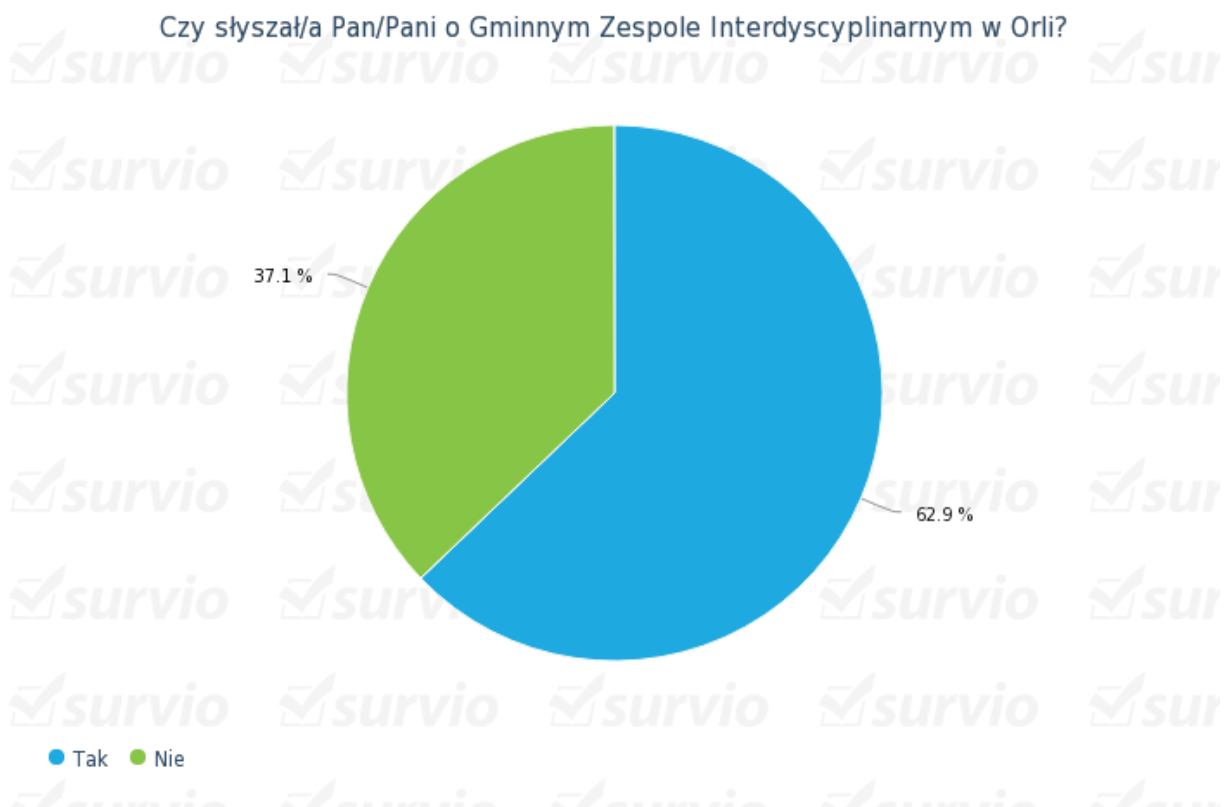
Inny, jaki?:

nie reaguję to nic nie zmieni
niebieska linia

Informacja na temat wiedzy o istnieniu Gminnego Zespołu Interdyscyplinarnego w Orli.

Większość osób z terenu Gminy Orla słyszała o działaniu Gminnego Zespołu Interdyscyplinarnego w Orli, co powoduje zadawalający wynik – 22 osób (62,9 %). Mniejsza liczba osób wskazała, że nie słyszała o istnieniu w/w zespołu – 13 osób (37,1 %).

Wykres nr 18 dotyczy informacji na temat wiedzy o istnieniu Gminnego Zespołu Interdyscyplinarnego w Orli.



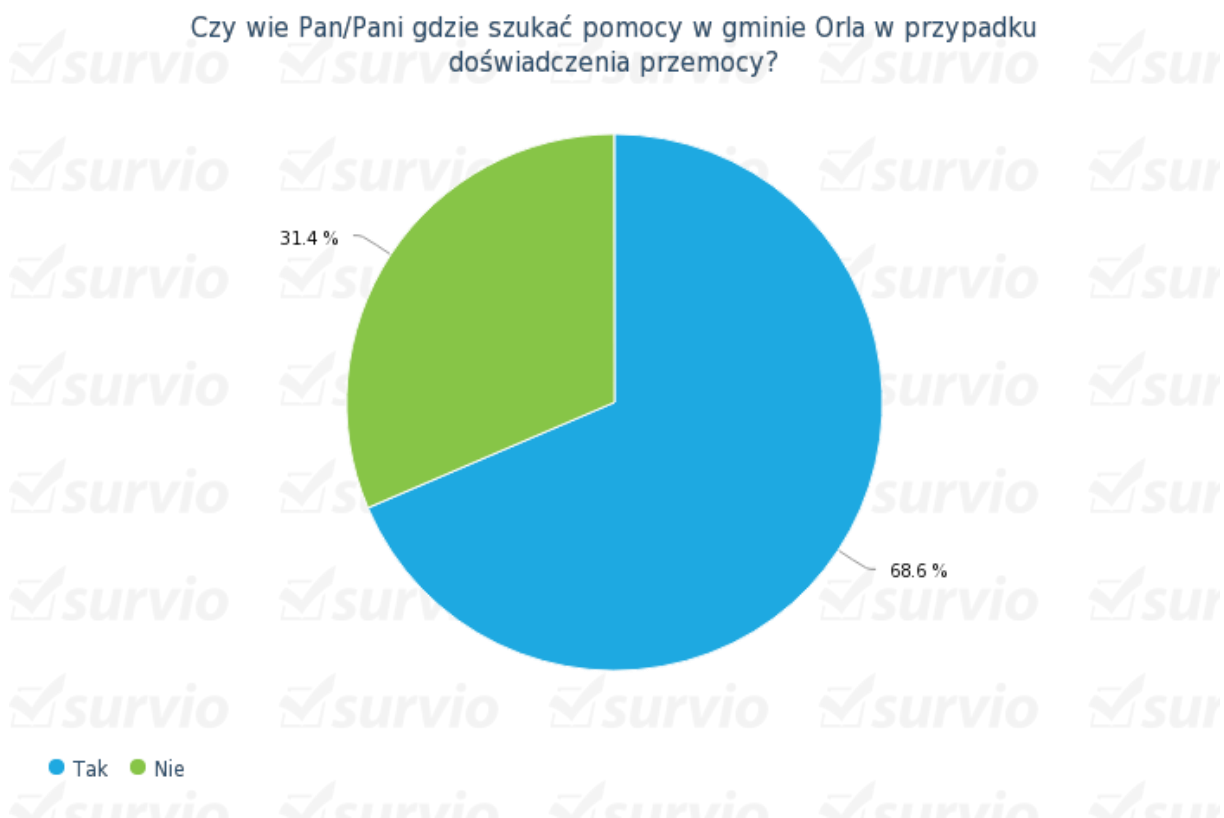
Odpowiedź	Odpowiedzi	Udział
Tak	22	62.9 %
Nie	13	37.1 %

Ocena wiedzy ankietowanych dotycząca świadomości o miejscu pomocy dla osób dotkniętych przemocą.

Niezwykle pozytywnym wnioskiem, który wynika z badań jest bardzo wysoki stopień świadomości społecznej mieszkańców i stopień wiedzy na temat szukania pomocy, z których mogą skorzystać ofiary przemocy rodzinnej. Mieszkańców z terenu gminy Orla poproszono, również o to, czy wiedzą gdzie mają szukać pomocy, jeśli będą świadkami przemocy.

Z poniższego wykresu wynika, że 24 osoby (68,6 %) wie gdzie powinno się szukać pomocy, natomiast 11 osób (31,4%) nie ma świadomości, gdzie powinni szukać pomocy.

Wykres nr 19 dotyczy świadomości o miejscu pomocy dla osób dotkniętych przemocą z terenu gminy Orla:

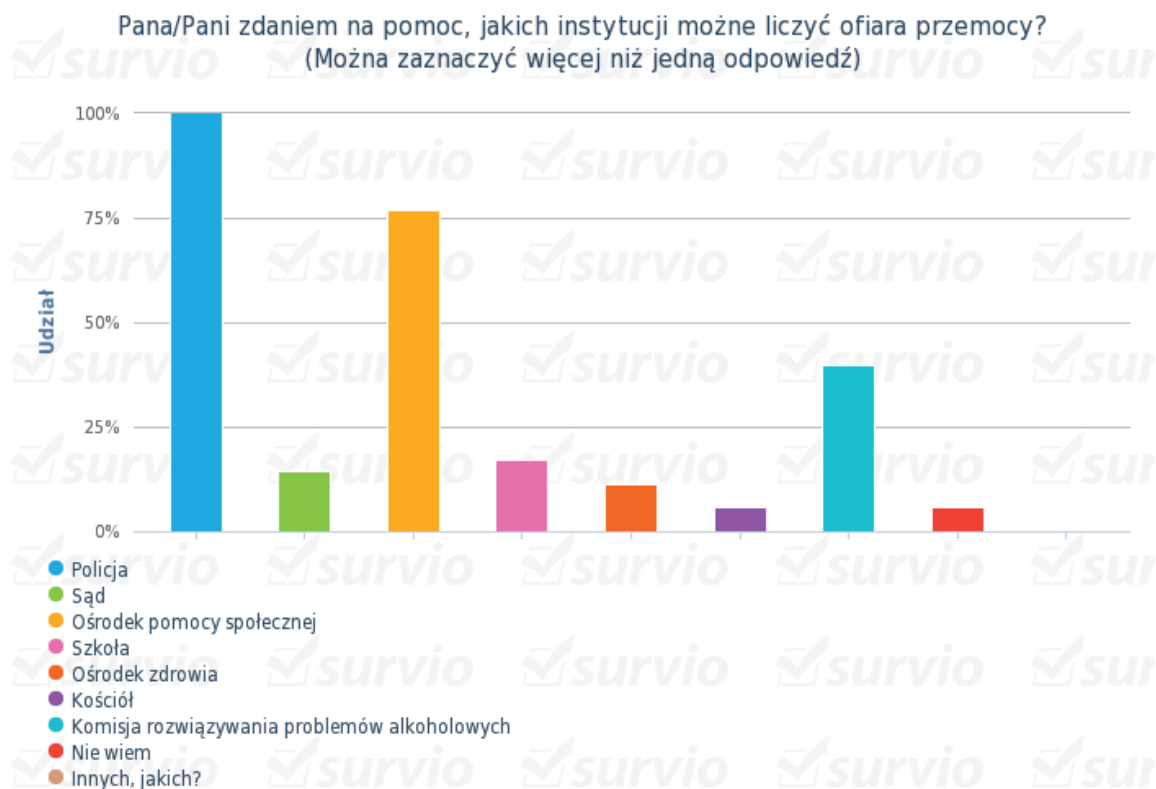


Odpowiedź	Odpowiedzi	Udział
Tak	24	68.6 %
Nie	11	31.4 %

Według przedstawionych danych wynika, iż zdecydowana większość mieszkańców gminy Orla deklaruje znajomość różnych instytucji, które na terenie gminy pomagają ofiarom przemocy fizycznej lub psychicznej w rodzinie. Niezależnie od odpowiedzi na powyższe pytanie, respondenci zostali zapytani o stopień znajomości konkretnych instytucji pomocowych. Okazuje się, że najwięcej respondentów wskazało takie instytucje jak: policja – 35 osób (100 %), instytucje pomocy społecznej – GOPS – 27 osób (77,1 %). Mniejsza grupa respondentów wskazała na takie instytucje, z których mogą skorzystać ofiary przemocy w Gminie Orla jak: komisja rozwiązywania problemów alkoholowych – 14 osób (40 %) oraz

szkoła – 6 osób (17,1%). W podobnym wyniku prezentowały się odpowiedzi sąd – 5 osób (14,3 %) i ośrodek zdrowia 4 osoby (11,4 %). Kolejne odpowiedzi o tym samym wyniku – 2 osoby (5,7 %) to kościół i informacja o nie wiedzy respondentów.

Wykres nr 20 dotyczy instytucji pomocowych dla ofiar przemocy w rodzinie na terenie gminy Orla:

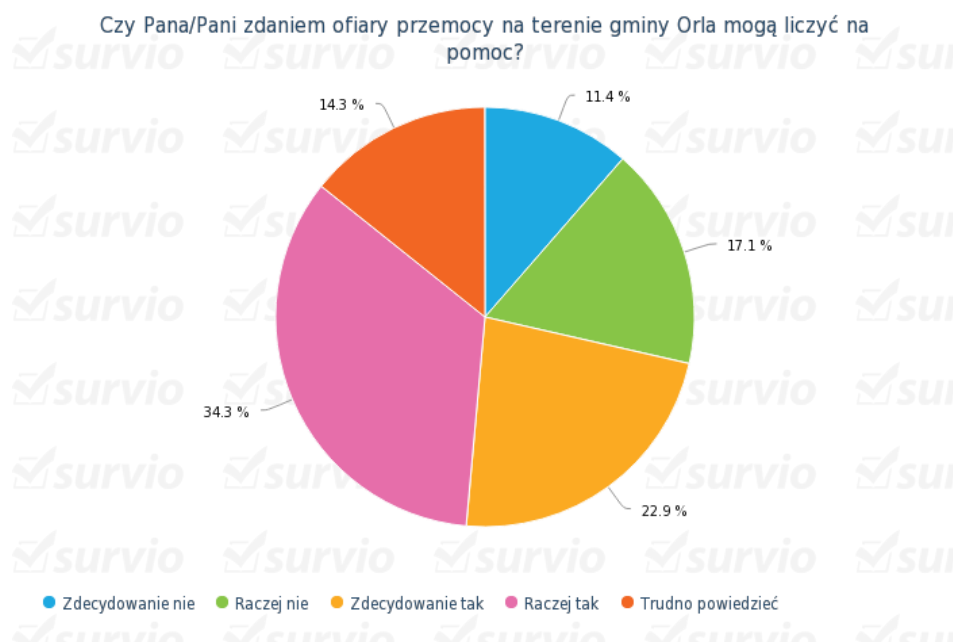


Odpowiedź	Odpowiedzi	Udział
Policja	35	100 %
Sąd	5	14.3 %
Ośrodek pomocy społecznej	27	77.1 %
Szkoła	6	17.1 %
Ośrodek zdrowia	4	11.4 %
Kościół	2	5.7 %
Komisja rozwiązywania problemów alkoholowych	14	40 %
Nie wiem	2	5.7 %
Innych, jakich?	0	0 %

Pomoc ofiarom przemocy w rodzinie na terenie gminy Orla.

Respondenci w większej liczbie osób zgodnie stwierdzili, że ofiary przemocy raczej mogą liczyć na pomoc na terenie gminy Orla - 12 osób (34,3 %) oraz zdecydowanie mogą liczyć na pomoc – 8 osób (22,9 %). Jest to zadawalający wynik badania dla gminy Orla, chociaż ankietowani również odpowiedzieli, że raczej nie czują aby ta pomoc była ofiarowana – 6 osoby (17,1 %) oraz zdecydowanie nie mogą liczyć na pomoc - 4 osoby (11,4 %).

Wykres nr 21 pomoc ofiarom dotkniętych przemocą na terenie gminy Orla:



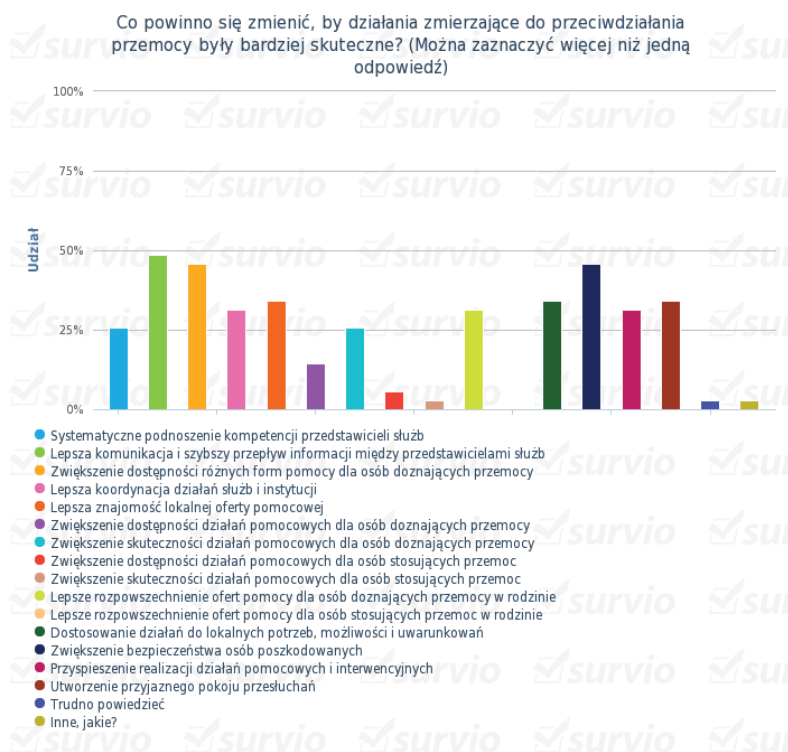
Odpowiedź	Odpowiedzi	Udział
Zdecydowanie nie	4	11.4 %
Raczej nie	6	17.1 %
Zdecydowanie tak	8	22.9 %
Raczej tak	12	34.3 %
Trudno powiedzieć	5	14.3 %

Zmiany, jakie powinny nastąpić, aby uskutecznić przeciwdziałanie przemocy na terenie gminy Orla.

W tym pytaniu również osoby wypełniające ankietę miały możliwość na zaznaczenie więcej niż jednej odpowiedzi. Ankietowani w największym procencie odpowiedziały, że wystarczyłaby lepsza komunikacja i szybszy przepływ informacji między przedstawicielami służb – 17 osoby (48,6 %). W podobnej ilości osób wskazano zwiększenie dostępności do

różnych form pomocy dla osób doznających przemocy oraz zwiększenie bezpieczeństwa osób poszkodowanych – 16 osób (45,7%), zaś 12 osób (34,3%) uważa, że należałoby dostosować działania do lokalnych potrzeb, możliwości i uwarunkowań oraz utworzyć przyjazny pokój przesłuchań, jak i zwiększenie lepszej znajomości lokalnej oferty pomocowej. Inni respondenci stwierdzili, że równie ważną kwestią jest przyspieszenie realizacji działań pomocowych i interwencyjnych oraz lepsza koordynacja działań służb i instytucji, aby móc skutecznie przeciwdziałać przemocy w rodzinie na terenie gminy Orla - 11 osób (31,4%). Za jeden z ważnych czynników wskazano również: systematyczne podnoszenie kompetencji przedstawicieli służb – 9 osób (25,7%), co jest bardzo dobrym posunięciem dla zwiększenia efektywności pomocowej ofiarom przemocy w rodzinie, a ta sama liczba osób nakreśliła, iż zwiększenie skuteczności działań pomocowych dla osób doznających przemocy jest poprawnym posunięciem. 5 osób (14,3%) zaznaczyło, że zwiększenie dostępności działań pomocowych dla osób doznających przemocy jest także ważnym aspektem. Dużo mniej ankietowanych wyraziło, zwiększenie dostępności działań pomocowych dla osób stosujących przemoc – 2 osoby (5,7%). Po 1 osobie (2,9%) zwiększenie skuteczności działań pomocowych dla osób stosujących przemoc, inne: uświadomienie ofiar przemocy, że są ofiarami oraz że trudno im się wypowiedzieć na dany temat.

Wykres nr 22 dotyczy przykładowych działań zmierzających do przeciwdziałania przemocy:



Odpowiedź	Odpowiedzi	Udział
Systematyczne podnoszenie kompetencji przedstawicieli służb	9	25.7 %
Lepsze rozpowszechnienie ofert pomocy dla osób doznających przemocy w rodzinie	11	31.4 %
Lepsze rozpowszechnienie ofert pomocy dla osób stosujących przemoc w rodzinie	0	0 %
Dostosowanie działań do lokalnych potrzeb, możliwości i uwarunkowań	12	34.3 %
Zwiększenie bezpieczeństwa osób poszkodowanych	16	45.7 %
Przyspieszenie realizacji działań pomocowych i interwencyjnych	11	31.4 %
Utworzenie przyjaznego pokoju przesłuchań	12	34.3 %
Trudno powiedzieć	1	2.9 %
Inne, jakie?	1	2.9 %
Lepsza komunikacja i szybszy przepływ informacji między przedstawicielami służb	17	48.6 %
Zwiększenie dostępności różnych form pomocy dla osób doznających przemocy	16	45.7 %
Lepsza koordynacja działań służb i instytucji	11	31.4 %
Lepsza znajomość lokalnej oferty pomocowej	12	34.3 %
Zwiększenie dostępności działań pomocowych dla osób doznających przemocy	5	14.3 %
Zwiększenie skuteczności działań pomocowych dla osób doznających przemocy	9	25.7 %
Zwiększenie dostępności działań pomocowych dla osób stosujących przemoc	2	5.7 %
Zwiększenie skuteczności działań pomocowych dla osób stosujących przemoc	1	2.9 %

Inne, jakie?:

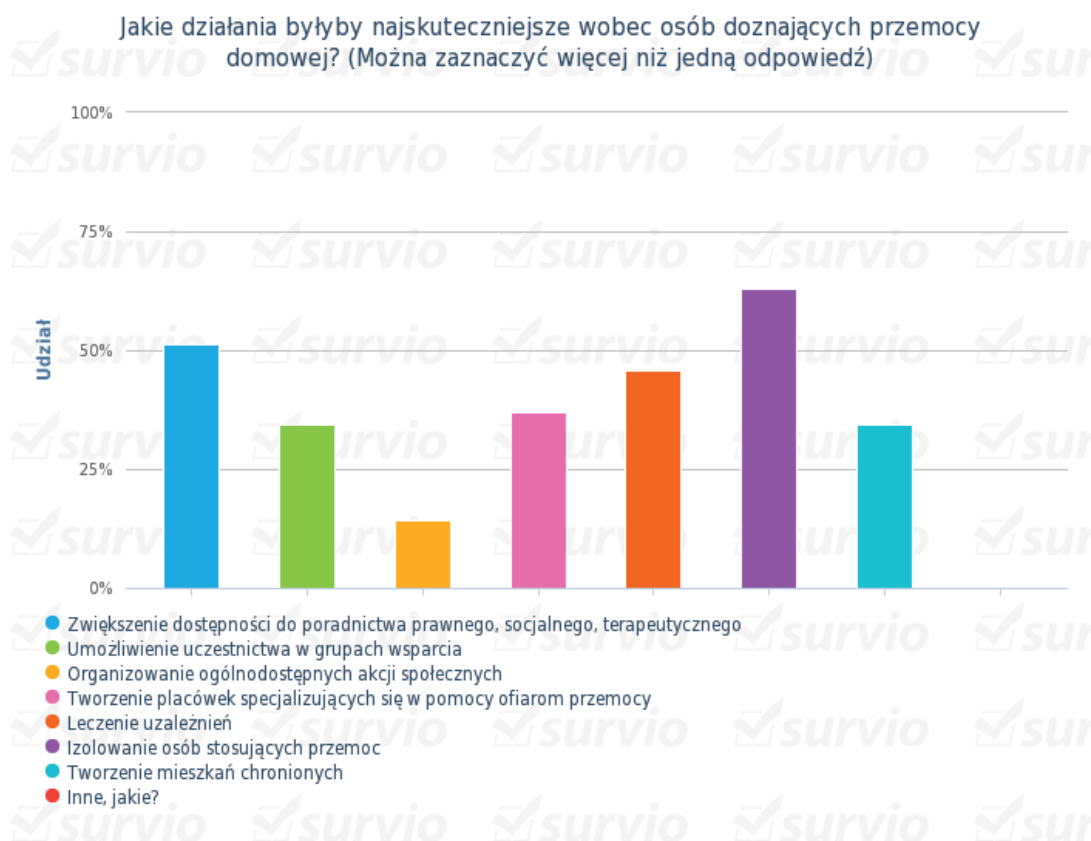
uświadomienie ofiar przemocy, że są ofiarami

Działania dotyczące osób doznających przemocy domowej na terenie gminy Orla.

Respondenci na zadane pytanie odnośnie działań na rzecz osób doznających przemocy w rodzinie na terenie gminy Orla w większej liczbie stwierdzili, że należałoby izolować osoby stosujące przemoc – 22 osoby (62, 9 %). Niewiele mniej osób oznajmiło, iż ofierze pomogłoby zwiększenie dostępności do poradnictwa prawnego, socjalnego, terapeutycznego – 18 osób (51,4 %). Inni natomiast uważają za właściwe działanie leczenie uzależnień osób wpłątanych w przemoc – 16 osób (45, 7 %). Tworzenie placówek specjalizujących się w pomocy ofiarom przemocy, również byłoby działaniem trafnym wg respondentów - 13 osób (37,1 %). Ankietowani stwierdzili, że należałoby jednak stworzyć warunki dla osób poszkodowanych, czyli umożliwić uczestnictwa w grupach wsparcia – 12 osób (34,3 %) oraz

stworzyć mieszkania chronione dla osób potrzebujących – 12 osób (34,3 %). Organizowanie ogólnodostępnych akcji społecznych było poparte przez 5 osób (14,3 %). W tym pytaniu także można było zaznaczyć więcej niż jedną odpowiedź.

Wykres nr 23 dotyczy działań na rzecz osób doznających przemocy domowej na terenie gminy Orla:



Odpowiedź	Odpowiedzi	Udział
Zwiększenie dostępności do poradnictwa prawnego, socjalnego, terapeutycznego	18	51.4 %
Umożliwienie uczestnictwa w grupach wsparcia	12	34.3 %
Organizowanie ogólnodostępnych akcji społecznych	5	14.3 %
Tworzenie placówek specjalizujących się w pomocy ofiarom przemocy	13	37.1 %
Leczenie uzależnień	16	45.7 %
Izolowanie osób stosujących przemoc	22	62.9 %
Tworzenie mieszkań chronionych	12	34.3 %
Inne, jakie?	0	0 %

Wnioski

Przedstawiona diagnoza jest efektem badań, których nadrzędnym celem była ocena występowania zjawiska problemu przemocy w rodzinach zamieszkałych na terenie gminy Orla oraz ocena świadomości społecznej wobec problemu przemocy.

Według ankietowanych najczęściej wymieniane problemy to:

- przemoc,
- alkoholizm,
- choroby, w tym psychiczne,
- trudna sytuacja materialna (problemy finansowe),
- brak pracy,
- stres i frustracja,
- zazdrość,
- negatywne doświadczenia i wzorce wyniesione z domu rodzinnego.

Respondenci stwierdzili, iż problem najczęściej dotyczy kobiet i dzieci, które doświadczają bólu fizycznego (bicie, kary cielesne) oraz przemocy psychicznej (wyśmiewanie, poniżanie, zawstydzanie).

Ponad 80% ankietowanych wyraziło opinie, iż stanie po stronie ofiary, 20% pozostawia problem do rozwiązania pomiędzy uczestnikami sporu. Mieszkańcy posiadają wiedzę o instytucjach w których mogą szukać pomocy. Wymieniano następujące organizacje:

- Policja,
- Gminny Ośrodek Pomocy Społecznej,
- Komisja Rozwiązywania Problemów Alkoholowych,
- Szkoła,
- Sąd,
- Ośrodek zdrowia,
- Kościół.

Diagnoza wyżej wymienionych obszarów badawczych służyć ma opracowaniu i wdrożeniu optymalnych mechanizmów pomocy. Głównym założeniem niniejszej diagnozy było przedstawienie szeregu problemów związanych z występowaniem zjawiska przemocy w gminie Orla, a przede wszystkim wskazanie kierunków ich rozwiązywania.

Oszacowanie i zdiagnozowanie problemów dotyczących przemocy w rodzinie oraz ocena świadomości mieszkańców gminy Orla wobec występujących oznak przemocy była

możliwa poprzez przeprowadzenie badań w formie ankiety wśród grupy dorosłych mieszkańców. Zbadanie zjawiska przemocy jest dość trudne. Często bowiem ofiary agresji nie przyznają się do tego, co może być spowodowane, między innymi usprawiedliwianiem sprawców, obwinianiem siebie. Niektórzy respondenci jednak przemilczają lub ukrywają zjawisko przemocy w rodzinie, gdyż stanowi ono temat wstydlivy, dlatego też uzyskiwane wyniki badania nie odzwierciedlają w pełni skali zjawiska na terenie gminy Orla. W celu zmniejszenia tych efektów, w badaniu zastosowano pytania dotyczące znajomości przypadków przemocy domowej, osobistych doświadczeń respondentów z przemocą w rodzinie – jako ofiar oraz sprawców. Odpowiedzi uzyskane w badaniu ankietowym tylko wstępnie diagnozują problemy zjawiska przemocy występujące w gminie Orla. Badanie dostarcza podstawowych informacji do planowania kolejnych działań na rzecz wyeliminowania przemocy.

Mieszkańcy gminy wykazują wysoki stopień świadomości społecznej oraz posiadają wiedzę, gdzie mogą szukać pomocy. Powyższe badania wykazały konieczność prowadzenia akcji informacyjnych służących podnoszeniu świadomości mieszkańców.